

Coriolis
Telecom

 **CROSSCALL**TM
OUTDOOR MOBILE TECHNOLOGY

Comment paramétrer mon mobile **Crosscall TREKKER-M1?**

La connexion de votre mobile n'est pas disponible ? Nous avons la solution !

La prise en main

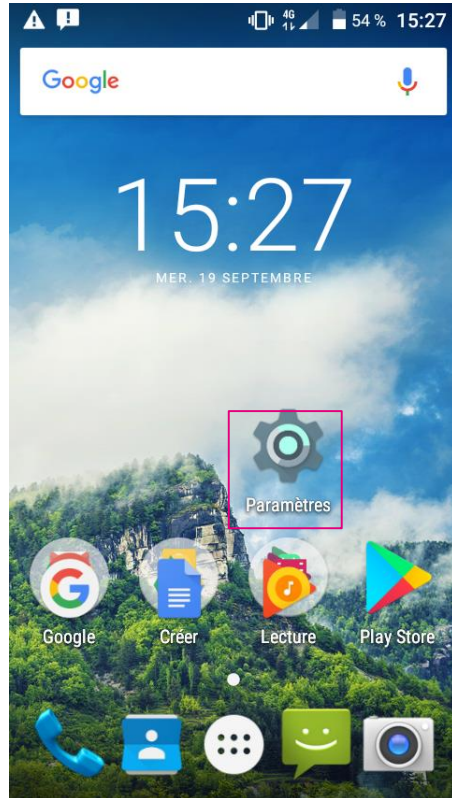
de votre Crosscall TREKKER-M1

**Vous avez un problème
d'accès à internet ?**

**Vous n'avez pas de
réseau pour envoyer ou
recevoir vos MMS ?**

PAS DE PANIQUE !

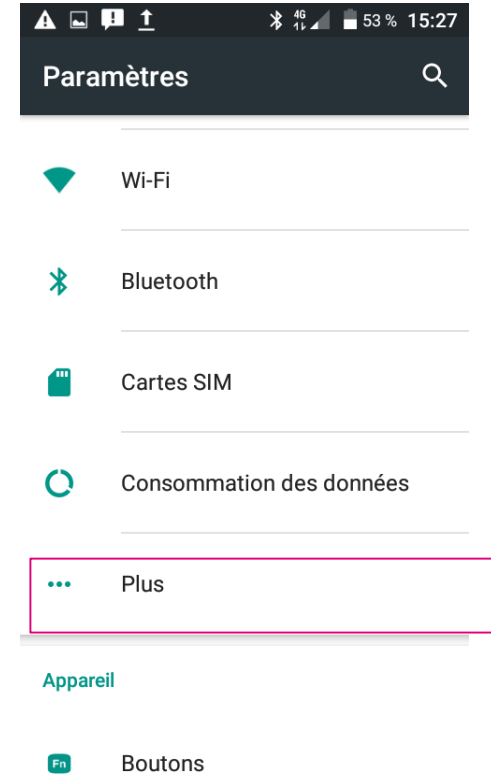
Si vous n'avez pas reçu les sms de paramétrages ou que vous ne les avez pas accepté, grâce à ce pas à pas, nous vous aidons à paramétrer votre mobile.

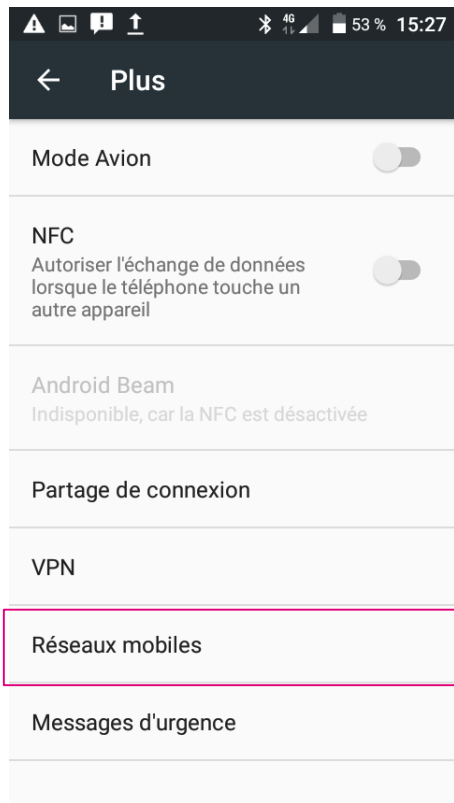


1 Cliquez sur « **Paramètres** ».

Cliquez sur « **... Plus** ».

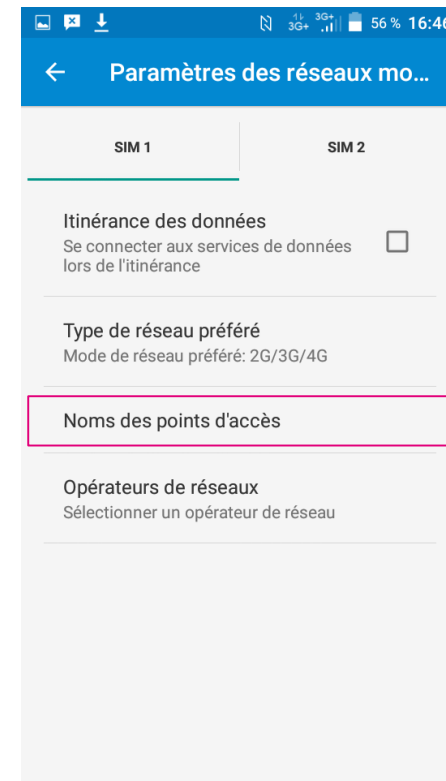
2



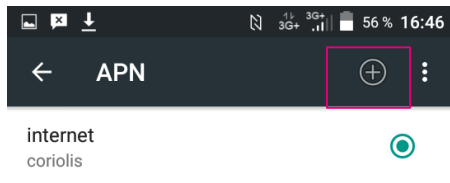


3 Cliquez sur « Réseaux mobiles ».

Cliquez sur « Nom du point d'accès ».



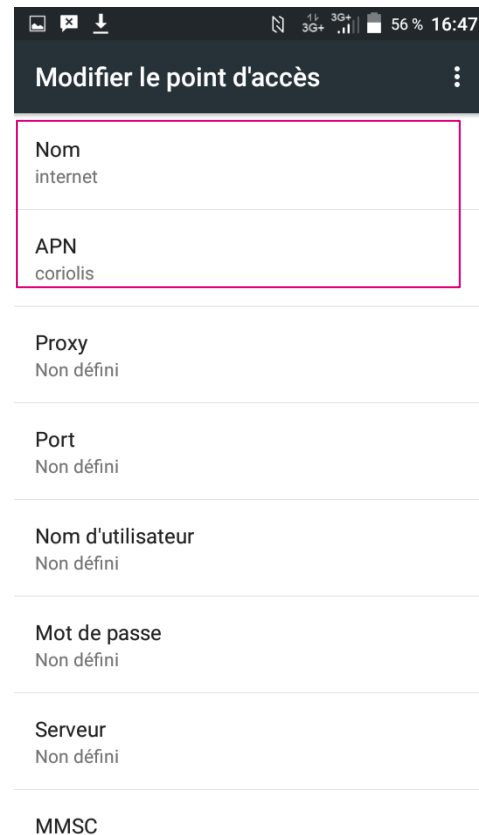
| **APN** : L'Access Point Name (plus couramment appelé APN ou Point d'accès) constitue l'ensemble des informations de connexion relatives à un réseau donné, en fonction d'un opérateur.



- 5 Puis cliquez sur « + » pour ajouter les nouveaux **APN**.

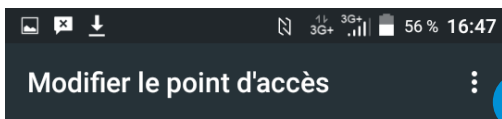
Cliquez sur les champs concerné et modifiez les informations de l'APN :
Nom : **internet**
APN : **coriolis**

6



Veillez à bien respecter les majuscules et les minuscules

Il n'est pas nécessaire de modifier les paramètres des informations notés comme « Non défini ».



MMSC
http://mms.coriolis.fr

Proxy MMS
10.12.0.1

Port MMS
9028

MCC
208

MNC
27

Type d'authentification
PAP

Type d'APN
default,mms,supl

Protocole de l'APN
--

7

MMSC : **http://mms.coriolis.fr**

Proxy MMS : **10.12.0.1**

Port MMS : **9028**

MCC : **208**

MNC : **27**

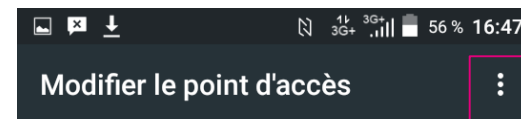
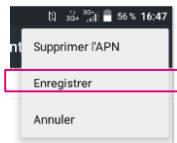
Type d'authentification : **PAP**

Type d'APN : **default,mms,supl**

Protocole de l'APN : **IPv4**

Protocole APN en itinérance : **IPv4**

Pour enregistrer les modifications,
cliquez sur **les 3 petits points**
haut à droite.



PAP

Type d'APN
default,mms,supl

Protocole de l'APN
IPv4

Protocole APN en itinérance
IPv4

Activer/Désactiver l'APN
APN activé

Réseau
Non spécifié

Type MVNO
Aucun

Valeur MVNO
Non défini

8

Il n'est pas nécessaire de modifier les paramétrages des informations notés comme « Non défini ».